
 <p>PREFEITURA MUNICIPAL DE CRICIUMA SECRETARIA DA FAZENDA NOTA FISCAL ELETRÔNICA DE SERVIÇOS - NFS-e</p>	Número do RPS	Número da nota 394
	Data da emissão da nota 30/04/2024 13:30:08	
	Data do fato gerador 30/04/2024 13:30:08	
	Código de verificação MKUAUSCBN	

## PRESTADOR DE SERVIÇOS

 <p>Nome fantasia: Nome/Razão social: M8 CONSTRUCOES LTDA CPF/CNPJ: 19.006.285/0001-04 Inscrição municipal: 45925 Endereço: R PRESIDENTE PRUDENTE Número: 1005 Bairro: SÃO LUIZ CEP: 88803-210 Complemento: REF: PROXIMO A POLICIA CIVIL - DIC Município: Criciúma UF: SC E-mail: financeiro.mano@terra.com.br Site:</p>	Inscrição estadual:	Telefone: (48) 3437-9800
	Celular:	

## TOMADOR DE SERVIÇOS

Nome fantasia: HOSPITAL SANTA TERESINHA		
Nome/Razão social: ASSOCIAÇÃO BENEFICENTE SANTA TERESINHA		
CPF/CNPJ: 86.437.845/0001-64	Inscrição municipal:	Inscrição estadual:
Número: 288 CEP: 88750-000		
Complemento:		
Município: Braço do Norte	UF: SC	Telefone:
E-mail:		Celular:

## DISCRIMINAÇÃO DOS SERVIÇOS

	Valor unitário	Qtd	Valor do serviço	Base de cálculo (%)	ISS
FORNECIMENTO DE TODO MATERIAL E MÃO-DE-OBRA PARA EXECUÇÃO DA AMPLIAÇÃO DO HOSPITAL SANTA TERESINHA, LOCALIZADA NA RUA JACOB BATISTA ULIANO, Nº 1370, BAIRRO CENTRO, BRAÇO DO NORTE/SC. (VALOR REFERENTE MEDIÇÃO 40, CONFORME CONTRATO DE Nº 001/2022) Convênio 01/2021 - PMBN	25.883,3800	1,0000	25.883,3800	12.941,69x4,00 =	517,67

## Forma de Pagamento

Parcela	Vencimento	Tipo	Valor (R\$)	Parcela	Vencimento	Tipo	Valor (R\$)	Parcela	Vencimento	Tipo	Valor (R\$)
1		À vista	25.883,38								

## RETENÇÕES FEDERAIS

PIS/PASEP	COFINS	INSS	IR	CSLL	Outras retenções
R\$ 0,00	R\$ 0,00	R\$ 0,00	R\$ 0,00	R\$ 0,00	R\$ 0,00
<b>Valor bruto = R\$ 25.883,38</b>		<b>Valor líquido = R\$ 25.883,38</b>			

## Códigos dos serviços:

07.02 - Execução, por administração, empreitada ou subempreitada, de obras de construção civil, hidráulica ou elétrica e de outras obras semelhantes, inclusive sondagem, perfuração de poços, escavação, drenagem e irrigação, terraplanagem, pavimentação, concretagem e a instalação e montagem de produtos, peças e equipamentos (exceto o fornecimento de mercadorias produzidas pelo prestador de serviços fora do local da prestação dos serviços, que fica sujeito ao ICMS).

Desc. condicionado(R\$)	Desc. incondicionado(R\$)	Deduções(R\$)	Base de cálculo(R\$)	Valor ISS(R\$)
0,00	0,00	12.941,69	12.941,69	517,67

## OUTRAS INFORMAÇÕES

Natureza da operação: Tributação fora do município  
Situação tributária do ISSQN: Normal  
Local da prestação do serviço: Braço do Norte

O ISS desta NFS-e é devido fora deste município.  
Situação desta NFS-e: Normal

Valor aproximado do tributo federal - R\$ 1.740,66 (13,45%), estadual - R\$ 0,00 (0,00%), municipal - R\$ 407,66 (3,15%), com base na Lei 12.741/2012 e no Decreto 8.264/2014 - Fonte: IBPT

LANÇADO



Verificar autenticidade

Recebemos os serviços constantes na NFS-e de número 394, emitida por M8 CONSTRUCOES LTDA - CPF/CNPJ 19.006.285/0001-04

Data	Identificação e assinatura (eletrônica ou física) do receptor:
------	----------------------------------------------------------------

02/05/2024

17:08:48

UNICRED CENTRO-SUL

Comprovante de Transferência TED

Conta: 1571834

Usuário: PEDRO

Cooperado: HOSPITAL SANTA TERESINHA

Favorecido:

M8 CONSTRUCOES LTDA

CNPJ:

19.006.285/0001-04

IF: 756 - BANCO SICOOB S.A.

Agência: 3074

Conta: 737186

Tipo de Conta:

Conta Corrente

Finalidade:

10 - Crédito em Conta

Data da Transf.:

02/05/2024

Valor:

R\$ 25.883,38

Autenticação Documento:

20240502170822827

Cooperado Unicred, utilize o Débito Automático para pagamento de suas contas

CENTRAL DE RELACIONAMENTO

Capitais e regiões metropolitanas 3003 7703

Demais regiões 0800 200 7302

No exterior +55 11 3003 7703

SAC 0800 647 2930

OUVIDORIA 0800 940 0602

OBRA: HOSPITAL SANTA TERESINHA  
 LOCAL: BRAÇO DO NORTE/SC  
 DATA: 26/04/2024  
 CONVENIO: 001/2024-FRMBN/HST




### MEDICÃO 40

#### PLANILHA DESCRITIVA E QUANTITATIVA


ITEM	DISCRIMINAÇÃO	Unid.	QUANT.	VALOR (R\$) M.D. + MAT.	TOTAL	QUANTIDADE				MEDIDAS				% EXECUÇÃO ACUMULADO
						MEDIDO NO PERÍODO	MEDIDO ANTERIOR	MEDIDO ACUMULADO	VALOR (R\$) M.D. + MAT.	MEDIDO NO PERÍODO	MEDIDO ANTERIOR	MEDIDO ACUMULADO		
													VALORES	
1.0	SERVIÇOS INICIAIS	m²	440,00	138,48	60.931,20	-	440,00	440,00	138,48	-	60.931,20	60.931,20	87,638,08	
1.4	TAPUME COM TELHA METÁLICA, AF 05/2018	m²	15,00	1.780,52	26.707,80	-	15,00	15,00	1.780,52	-	26.707,80	26.707,80	100,00	
1.5 (*)	Aluguel de 04 contêineres para escritório (largura: 230cm / comprimento: 620cm - sem divisão)	m²	-	-	87.639,00	-	-	-	-	-	87.639,00	87.639,00	149.595,94	
SUB-TOTAL DO GRUPO														
3.0	SUBESTRUTURA													
3.3 (*)	Laje pré-moldada unidirecional, biapoiada, paraorro, enchimento em cerâmica, vigota convencional, altura total da laje	M³	82,10	186,93	11.608,35	-	82,10	82,10	186,93	-	11.608,35	11.608,35	100,00	
3.12 (*)	Demolição manual de concreto armado com martelo pneumático (ENCHIMENTO/CAV) (8-3), AF 11/2020	M³	3,99	579,03	2.310,32	-	3,99	3,99	579,03	-	2.310,32	2.310,32	100,00	
3.13 (*)	MONTAGEM E DESMONTAGEM DE FORMA DE PILARES RETANGULARES E ESTRUTURAS SIMILARES, PE-DIREITO SIMPLES, EM CHAPA DE MADEIRA COMPENSADA RESINADA, 2 UTILIZAÇÕES, AF 09/2020	M²	111,54	166,63	18.585,91	-	111,54	111,54	166,63	-	18.585,91	18.585,91	100,00	
3.14 (*)	ARMADO EM UM EDIFÍCIO DE VIGA DE UMA ESTRUTURA CONVENCIONAL DE CONCRETO ARMADO EM UM EDIFÍCIO DE MÚLTIPLOS PAVIMENTOS UTILIZANDO AÇO CA-50 DE 12,5 MM - MONTAGEM, AF 12/2015	KG	357,10	14,36	5.127,95	-	357,10	357,10	14,36	-	5.127,95	5.127,95	100,00	
3.15 (*)	ARMADO DE PILAR OU VIGA DE UMA ESTRUTURA CONVENCIONAL DE CONCRETO ARMADO EM UM EDIFÍCIO DE MÚLTIPLOS PAVIMENTOS UTILIZANDO AÇO CA-50 DE 8,0MM - MONTAGEM, AF 12/2015	KG	357,10	18,67	6.667,06	-	357,10	357,10	18,67	-	6.667,06	6.667,06	100,00	
3.16 (*)	ARMADO DE PILAR OU VIGA DE UMA ESTRUTURA CONVENCIONAL DE CONCRETO ARMADO EM UM EDIFÍCIO DE MÚLTIPLOS PAVIMENTOS UTILIZANDO AÇO CA-60 DE 5,0MM - MONTAGEM, AF 12/2015	KG	357,10	20,05	7.159,86	-	357,10	357,10	20,05	-	7.159,86	7.159,86	100,00	
3.17 (*)	CONCRETAGEM DE PILARES, FCK = 25 MPa, com uso de baldes em edificação com seção média de pilares menor ou igual a 0,25 m² - LANCAMENTO, ADENSAMENTO E ACABAMENTO, AF 12/2015	M³	9,14	754,47	6.895,86	-	9,14	9,14	754,47	-	6.895,86	6.895,86	100,00	
3.18 (*)	REPROVAÇÃO MECANIZADA PARA BICO DE COROAMENTO OU SAPATA COM REPROVAÇÃO MECANIZADA INCLUINDO ESCAVACÃO PARA A COLOCAÇÃO DE FÓRMAS, AF 06/2017	M³	200,00	45,45	9.090,00	-	200,00	200,00	45,45	-	9.090,00	9.090,00	100,00	
3.19 (*)	COMPACTAÇÃO MECÂNICA DE SOLO PARA EXECUÇÃO DE RADIER, PISO DE CONCRETO OU LAJE SOBRE SOLO, COM COMPACTADOR DE SOLOS A PERCUSSÃO, AF 09/2021	M²	39,31	3,38	132,86	-	39,31	39,31	3,38	-	132,86	132,86	100,00	
3.20 (*)	EXECUÇÃO DE RADIER, ESPESSURA DE 20 CM, FCK = 30 MPa, com uso de FORMAS EM MADEIRA SERRADA, AF 09/2021	M²	54,09	305,98	16.551,90	-	54,09	54,09	305,98	-	16.551,90	16.551,90	100,00	
3.21 (*)	FABRICAÇÃO, MONTAGEM E DESMONTAGEM DE FORMA PARA CORINA DE CONTECÇÃO EM CHAPA DE MADEIRA COMPENSADA PLASTIFICADA, E = 18 MM, 10 UTILIZAÇÕES, AF 07/2019	M²	127,26	46,30	5.892,13	-	127,26	127,26	46,30	-	5.892,13	5.892,13	100,00	
3.22 (*)	ARMADO DE CORTINA DE CONTECÇÃO EM CONCRETO ARMADO, COM AÇO CA-50 DE 6,3 MM - MONTAGEM, AF 07/2019	KG	220,70	19,90	4.391,93	-	220,70	220,70	19,90	-	4.391,93	4.391,93	100,00	
3.23 (*)	ARMADO DE CORTINA DE CONTECÇÃO EM CONCRETO ARMADO, COM AÇO CA-50 DE 8MM - MONTAGEM, AF 07/2019	KG	10,30	19,00	195,70	-	10,30	10,30	19,00	-	195,70	195,70	100,00	
3.24 (*)	ARMADO DE CORTINA DE CONTECÇÃO EM CONCRETO ARMADO, COM AÇO CA-50 DE 10 MM - MONTAGEM, AF 07/2019	KG	14,50	17,15	248,67	-	14,50	14,50	17,15	-	248,67	248,67	100,00	
3.25 (*)	ARMADO DE CORTINA DE CONTECÇÃO EM CONCRETO ARMADO, COM AÇO CA-50 DE 12,5 MM - MONTAGEM, AF 07/2019	KG	17,50	14,55	254,62	-	17,50	17,50	14,55	-	254,62	254,62	100,00	
3.26 (*)	ARMADO DE CORTINA DE CONTECÇÃO EM CONCRETO ARMADO, COM AÇO CA-50 DE 16 MM - MONTAGEM, AF 07/2019	KG	338,20	13,95	4.717,89	-	338,20	338,20	13,95	-	4.717,89	4.717,89	100,00	
3.27 (*)	ADENSAMENTO E ACABAMENTO, AF 07/2019	M²	9,84	754,47	7.423,98	-	9,84	9,84	754,47	-	7.423,98	7.423,98	100,00	
3.28 (*)	MONTAGEM E DESMONTAGEM DE FÓRMA DE VIGA, ESCORAMENTO COM PONTALETE DE MADEIRA, PE-DIREITO SIMPLES, EM MADEIRA SERRADA, 4 UTILIZAÇÕES, AF 09/2020	M²	142,80	166,96	23.841,88	-	142,80	142,80	166,96	-	23.841,88	23.841,88	100,00	

*[Handwritten signatures and initials in blue ink, including 'W.A.F.', 'F.', 'M.', and 'Gardine']*

ITEM	DISCRIMINAÇÃO	Unid.	QUANT.	PREVISTO		QUANTIDADE						MÉDIOS						% EXECUTADO ACUMULADO
				VALOR (R\$) MO. + MAT.	TOTAL	MÉDIO NO PERÍODO			MÉDIO ANTERIOR			VALORES			VALORES			
						MÉDIO NO PERÍODO	MÉDIO ANTERIOR	MÉDIO ACUMULADO	VALOR (R\$) MO. + MAT.	MÉDIO NO PERÍODO	MÉDIO ANTERIOR	MÉDIO ACUMULADO						
3.29 (*)	ARMADAÇÃO DE PILAR OU VIGA DE UMA ESTRUTURA CONVENCIONAL DE CONCRETO ARMADO EM UM EDIFÍCIO DE MÚLTIPLOS PAVIMENTOS UTILIZANDO AÇO CA-60 DE 5,0MM - MONTAGEM. AF 12/2015	KG	186,40	20,05	3.737,24	-	186,40	186,40	20,05	-	3.737,24	3.737,24	100,00					
3.30 (*)	ARMADAÇÃO DE PILAR OU VIGA DE UMA ESTRUTURA CONVENCIONAL DE CONCRETO ARMADO EM UM EDIFÍCIO DE MÚLTIPLOS PAVIMENTOS UTILIZANDO AÇO CA-50 DE 8,0MM - MONTAGEM. AF 12/2015	KG	260,78	18,67	4.868,74	-	260,78	260,78	18,67	-	4.868,74	4.868,74	100,00					
3.31 (*)	LANÇAMENTO COM USO DE BALDES ADENSAMENTO E ACABAMENTO DE CONCRETO EM ESTRUTURAS. AF 12/2015	M²	13,20	225,22	2.973,80	-	13,20	13,20	225,22	-	2.973,80	2.973,80	100,00					
3.32 (*)	CONCRETO FCK = 30MPa, TRACO 1:1:125 GEM MASSA SECA DE CIMENTO/ AREIA MÉDIA/ BRITA 1) - PREPARO MECÂNICO COM BETONEIRA 400 L. AF 05/2021	M³	13,20	524,03	6.919,29	-	13,20	13,20	524,03	-	6.919,29	6.919,29	100,00					
SUB-TOTAL DO GRUPO					149.595,94	-				-	149.595,94	149.595,94	543.972,58					
4.0	<b>PARDESES E ELEMENTOS DIVISÓRIOS</b>																	
4.1	ALVENARIA DE VEDAÇÃO DE BLOCOS CERÂMICOS FURADOS NA VERTICAL DE 14X19X39 CM (ESPESURA 14 CM) E ARGAMASSA DE ASSENTAMENTO COM PREPARO EM BETONEIRA. AF 12/2011	M²	2.661,04	103,08	274.299,92	-	2.661,04	2.661,04	103,08	-	274.300,00	274.300,00	100,00					
4.3	ALVENARIA DE VEDAÇÃO DE BLOCOS DE CONCRETO CELULAR DE 20X30X60CM (ESPESURA 20CM) E ARGAMASSA DE ASSENTAMENTO COM PREPARO EM BETONEIRA. AF 05/2020	M²	831,00	234,01	194.462,31	-	831,00	831,00	234,01	-	194.462,31	194.462,31	100,00					
4.6	VERGA MOLDAADA IN LOCO EM CONCRETO PARA JANELAS COM MAIS DE 1,5 M DE VÃO. AF 03/2016	M	394,50	112,80	44.499,60	-	394,50	394,50	112,80	-	44.499,60	44.499,60	100,00					
4.8	VERGA MOLDAADA IN LOCO EM CONCRETO PARA PORTAS COM MAIS DE 1,5 M DE VÃO. AF 03/2016	M	25,00	113,53	2.838,25	-	25,00	25,00	113,53	-	2.838,25	2.838,25	100,00					
4.10	CONTRAVERGA MOLDAADA IN LOCO EM CONCRETO PARA VÃOS DE MAIS DE 1,5 M DE COMPRIMENTO. AF 03/2016	M	261,64	106,53	27.872,50	-	261,64	261,64	106,53	-	27.872,51	27.872,51	100,00					
SUB-TOTAL DO GRUPO					543.972,58	-				-	543.972,67	543.972,67	442.976,66					
5.0	<b>INSTALAÇÕES HIDROSSANITÁRIAS</b>																	
5.2	REGISTRO DE GAVETA BRUTO, LATAO, ROSCÁVEL, 3/4", FORNECIDO E INSTALADO EM RAMAL DE ÁGUA. AF 12/2014	Unid.	1,00	36,03	36,03	1,00	1,00	1,00	36,03	36,03	-	36,03	100,00					
5.3	VALVULA DE ESFERA BRUTA, BRONZE, ROSCÁVEL, 1" INSTALADO EM RESERVAÇÃO DE ÁGUA DE EDIFICAÇÃO QUE POSSUA RESERVA-TÓRIO DE FIBRA/HIBROCLORAMENTO - FORNECIMENTO E INSTALAÇÃO. AF 06/2016	Unid.	1,00	75,18	75,18	1,00	1,00	1,00	75,18	75,18	-	75,18	100,00					
5.4	ADAPTADOR COM FLANGES LIVRES, PVC, SOLDÁVEL, DN 25 MM X 3/4", INSTALADO EM RESERVAÇÃO DE ÁGUA DE EDIFICAÇÃO QUE POSSUA RESERVA-TÓRIO DE FIBRA/HIBROCLORAMENTO FORNECIMENTO E INSTALAÇÃO. AF 06/2016	Unid.	1,00	31,35	31,35	1,00	1,00	1,00	31,35	31,35	-	31,35	100,00					
5.5	ADAPTADOR CURTO COM BOLSA E ROSCA PARA REGISTRO, PVC, SOLDÁVEL, DN 25MM X 3/4", INSTALADO EM PRIMADA DE ÁGUA - FORNECIMENTO E INSTALAÇÃO. AF 12/2014	Unid.	230,00	4,53	1.041,90	30,00	200,00	230,00	4,53	135,90	906,00	1.041,90	100,00					
5.6	ADAPTADOR CURTO COM BOLSA E ROSCA PARA REGISTRO, PVC, SOLDÁVEL, DN 75MM X 1/2", INSTALADO EM PRIMADA DE ÁGUA - FORNECIMENTO E INSTALAÇÃO. AF 12/2014	Unid.	3,00	38,47	115,41	3,00	3,00	3,00	38,47	115,41	-	115,41	100,00					
5.7	ADAPTADOR CURTO COM BOLSA E ROSCA PARA REGISTRO, PVC, SOLDÁVEL, DN 85MM X 3/4", INSTALADO EM PRIMADA DE ÁGUA - FORNECIMENTO E INSTALAÇÃO. AF 12/2014	Unid.	3,00	56,53	169,59	3,00	3,00	3,00	56,53	169,59	-	169,59	100,00					
5.8	JOELHO 90 GRAUS, PVC, SOLDÁVEL, DN 25MM, INSTALADO EM DRENO DE AR-CONDICIONADO - FORNECIMENTO E INSTALAÇÃO. AF 12/2014	Unid.	271,00	5,78	1.566,36	-	82,00	82,00	5,78	-	473,96	473,96	30,26					
5.9	TORNEIRA DE BOIA, ROSCÁVEL, 3/4", FORNECIDA E INSTALADA EM RESERVAÇÃO DE ÁGUA. AF 06/2016	Unid.	1,00	41,65	41,65	1,00	1,00	1,00	41,65	41,65	-	41,65	100,00					
5.10	TUBO, PVC, SOLDÁVEL, DN 25MM, INSTALADO EM RAMAL OU SUB-RAMAL DE ÁGUA - FORNECIMENTO E INSTALAÇÃO. AF 12/2014	m	881,40	23,55	20.756,97	263,11	618,29	881,40	23,55	6.186,24	14.560,73	20.756,97	100,00					
5.11	TE, PVC, SOLDÁVEL, DN 25MM, INSTALADO EM RAMAL OU SUB-RAMAL DE ÁGUA - FORNECIMENTO E INSTALAÇÃO. AF 12/2014	Unid.	107,00	13,58	1.453,06	33,00	74,00	107,00	13,58	448,14	1.004,92	1.453,06	100,00					
5.12	CAIXA DE GORDURA ESPECIAL (CAPACIDADE: 312 L - PARA ATÉ 146 PESSOAS SERVIDAS NO PICO), RETANGULAR, EM ALVENARIA COM TÍTULOS CERÂMICOS MÁÇAS. AF 12/2020	Unid.	3,00	1.457,45	4.372,35	-	3,00	3,00	1.457,45	-	4.372,35	4.372,35	100,00					
5.14	CAIXA SIFONADA, PVC, DN 150 X 185 X 75 MM, JUNTA ELÁSTICA, FORNECIDA E INSTALADA EM RAMAL DE DESCARGA OU EM RAMAL DE ESGOTO SANITÁRIO. AF 12/2014	Unid.	53,00	96,33	5.105,49	-	53,00	53,00	96,33	-	5.105,49	5.105,49	100,00					
5.18	BUCHA DE REDUÇÃO LONGA, PVC, SERIE R, ÁGUA PLUVIAL, DN 50 X 40 MM, JUNTA ELÁSTICA, FORNECIDO E INSTALADO EM RAMAL DE ENCAMINHAMENTO. AF 12/2014	Unid.	12,00	14,58	174,96	-	12,00	12,00	14,58	-	174,96	174,96	100,00					



ITEM	DISCRIMINAÇÃO	Unid.	QUANT.	VALOR (R\$) MO. + MNT.	TOTAL	QUANTIDADE			VALORES			% EXECUTADO ACUMULADO	
						MEDIDO NO PERÍODO	MEDIDO ANTERIOR	MEDIDO ACUMULADO	VALOR (R\$) MO. + MNT.	MEDIDO NO PERÍODO	MEDIDO ANTERIOR		MEDIDO ACUMULADO
5.19	CURVA CURTA 90 GRAUS, PVC, SERIE NORMAL, ESGOTO PREDIAL, DN 40 MM, JUNTA SOLDADAVEL, FORNECIDO E INSTALADO EM RAMAL DE DESCARGA OU RAMAL DE ESGOTO SANITÁRIO, AF 12/2014	Unid.	210,00	12,86	2.700,60	-	210,00	210,00	12,86	-	2.700,60	2.700,60	100,00
5.20	CURVA LONGA 90 GRAUS, PVC, SERIE NORMAL, ESGOTO PREDIAL, DN 100 MM, JUNTA ELÁSTICA, FORNECIDO E INSTALADO EM RAMAL DE DESCARGA OU RAMAL DE ESGOTO SANITÁRIO, AF 12/2014	Unid.	1,00	79,48	79,48	-	1,00	1,00	79,48	-	79,48	79,48	100,00
5.21	JOELHO 45 GRAUS, PVC, SERIE NORMAL, ESGOTO PREDIAL, DN 100 MM, JUNTA ELÁSTICA, FORNECIDO E INSTALADO EM PREENHIDA DE ESGOTO SANITÁRIO OU VENTIL. AÇÃO, AF 12/2014	Unid.	163,00	22,10	3.602,30	-	163,00	163,00	22,10	-	3.602,30	3.602,30	100,00
5.22	JOELHO 90 GRAUS, PVC, SERIE NORMAL, ESGOTO PREDIAL, DN 150 MM, JUNTA ELÁSTICA, FORNECIDO E INSTALADO EM SIBRCOLETOR, AÉREO DE ESGOTO SANITÁRIO, AF 12/2014	Unid.	3,00	99,90	299,70	-	3,00	3,00	99,90	-	299,70	299,70	100,00
5.23	JOELHO 45 GRAUS, PVC, SERIE NORMAL, ESGOTO PREDIAL, DN 40 MM, JUNTA SOLDADAVEL, FORNECIDO E INSTALADO EM RAMAL DE DESCARGA OU RAMAL DE ESGOTO SANITÁRIO, AF 12/2014	Unid.	207,00	8,48	1.755,36	-	207,00	207,00	8,48	-	1.755,36	1.755,36	100,00
5.24	JOELHO 45 GRAUS, PVC, SERIE NORMAL, ESGOTO PREDIAL, DN 50 MM, JUNTA ELÁSTICA, FORNECIDO E INSTALADO EM RAMAL DE DESCARGA OU RAMAL DE ESGOTO SANITÁRIO, AF 12/2014	Unid.	97,00	13,16	1.276,52	-	97,00	97,00	13,16	-	1.276,52	1.276,52	100,00
5.25	JOELHO 45 GRAUS, PVC, SERIE NORMAL, ESGOTO PREDIAL, DN 75 MM, JUNTA ELÁSTICA, FORNECIDO E INSTALADO EM RAMAL DE DESCARGA OU RAMAL DE ESGOTO SANITÁRIO, AF 12/2014	Unid.	4,00	23,13	92,52	-	4,00	4,00	23,13	-	92,52	92,52	100,00
5.26	JOELHO 90 GRAUS, PVC, SERIE NORMAL, ESGOTO PREDIAL, DN 100 MM, JUNTA ELÁSTICA, FORNECIDO E INSTALADO EM RAMAL DE DESCARGA OU RAMAL DE ESGOTO SANITÁRIO, AF 12/2014	Unid.	279,00	28,38	7.918,02	-	279,00	279,00	28,38	-	7.918,02	7.918,02	100,00
5.27	JOELHO 90 GRAUS, PVC, SERIE NORMAL, ESGOTO PREDIAL, DN 40 MM, JUNTA SOLDADAVEL, FORNECIDO E INSTALADO EM RAMAL DE DESCARGA OU RAMAL DE ESGOTO SANITÁRIO, AF 12/2014	Unid.	21,00	12,00	252,00	-	21,00	21,00	12,00	-	252,00	252,00	100,00
5.28	JOELHO 90 GRAUS, PVC, SERIE NORMAL, ESGOTO PREDIAL, DN 50 MM, JUNTA ELÁSTICA, FORNECIDO E INSTALADO EM RAMAL DE DESCARGA OU RAMAL DE ESGOTO SANITÁRIO, AF 12/2014	Unid.	250,00	12,33	3.082,50	-	250,00	250,00	12,33	-	3.082,50	3.082,50	100,00
5.29	JOELHO 90 GRAUS, PVC, SERIE NORMAL, ESGOTO PREDIAL, DN 75 MM, JUNTA ELÁSTICA, FORNECIDO E INSTALADO EM RAMAL DE DESCARGA OU RAMAL DE ESGOTO SANITÁRIO, AF 12/2014	Unid.	4,00	21,93	87,72	-	4,00	4,00	21,93	-	87,72	87,72	100,00
5.32	JUNÇÃO SIMPLES, PVC, SERIE NORMAL, ESGOTO PREDIAL, DN 100 X 50 MM, JUNTA ELÁSTICA, FORNECIDO E INSTALADO EM RAMAL DE DESCARGA OU RAMAL DE ESGOTO SANITÁRIO, AF 12/2014	Unid.	14,00	55,40	775,60	-	14,00	14,00	55,40	-	775,60	775,60	100,00
5.33	JUNÇÃO SIMPLES, PVC, SERIE NORMAL, ESGOTO PREDIAL, DN 100 X 100 MM, JUNTA ELÁSTICA, FORNECIDO E INSTALADO EM RAMAL DE DESCARGA OU RAMAL DE ESGOTO SANITÁRIO, AF 12/2014	Unid.	113,00	55,40	6.260,20	-	113,00	113,00	55,40	-	6.260,20	6.260,20	100,00
5.34	80965 JUNÇÃO SIMPLES, PVC, SERIE NORMAL, ESGOTO PREDIAL, DN 50 X 50 MM, JUNTA ELÁSTICA, FORNECIDO E INSTALADO EM RAMAL DE DESCARGA OU RAMAL DE ESGOTO SANITÁRIO, AF 12/2014	Unid.	98,00	25,55	2.503,90	-	98,00	98,00	25,55	-	2.503,90	2.503,90	100,00
5.35	JUNÇÃO SIMPLES, PVC, SERIE NORMAL, ESGOTO PREDIAL, DN 75 X 50 MM, JUNTA ELÁSTICA, FORNECIDO E INSTALADO EM RAMAL DE DESCARGA OU RAMAL DE ESGOTO SANITÁRIO, AF 12/2014	Unid.	5,00	42,42	212,10	-	5,00	5,00	42,42	-	212,10	212,10	100,00
5.36	JUNÇÃO SIMPLES, PVC, SERIE NORMAL, ESGOTO PREDIAL, DN 75 X 75 MM, JUNTA ELÁSTICA, FORNECIDO E INSTALADO EM RAMAL DE DESCARGA OU RAMAL DE ESGOTO SANITÁRIO, AF 12/2014	Unid.	2,00	42,42	84,84	-	2,00	2,00	42,42	-	84,84	84,84	100,00
5.37	REDUÇÃO EXCÊNTRICA, PVC, SERIE R, ÁGUA PLUVIAL, DN 100 X 50 MM, JUNTA ELÁSTICA, FORNECIDO E INSTALADO EM CONDUTORES VERTICAIS DE ÁGUAS PLUVIAIS, AF 12/2014	Unid.	6,00	34,53	207,18	-	6,00	6,00	34,53	-	207,18	207,18	100,00
5.38	REDUÇÃO EXCÊNTRICA, PVC, SERIE R, ÁGUA PLUVIAL, DN 100 X 75 MM, JUNTA ELÁSTICA, FORNECIDO E INSTALADO EM RAMAL DE ENCAMINHAMENTO, AF 12/2014	Unid.	4,00	34,53	138,12	-	4,00	4,00	34,53	-	138,12	138,12	100,00
5.39	REDUÇÃO EXCÊNTRICA, PVC, SERIE R, ÁGUA PLUVIAL, DN 75 X 30 MM, JUNTA ELÁSTICA, FORNECIDO E INSTALADO EM RAMAL DE ENCAMINHAMENTO, AF 12/2014	Unid.	3,00	17,85	53,55	-	3,00	3,00	17,85	-	53,55	53,55	100,00
5.40	TUBO PVC, SERIE NORMAL, ESGOTO PREDIAL, DN 100 MM, FORNECIDO E INSTALADO EM RAMAL DE DESCARGA OU RAMAL DE ESGOTO SANITÁRIO, AF 12/2014	m	1.552,95	65,41	101.578,46	-	1.552,95	1.552,95	65,41	-	101.578,46	101.578,46	100,00
5.41	TUBO PVC, SERIE NORMAL, ESGOTO PREDIAL, DN 150 MM, FORNECIDO E INSTALADO EM SIBRCOLETOR, AÉREO DE ESGOTO SANITÁRIO, AF 12/2014	m	171,50	74,97	12.957,36	-	171,50	171,50	74,97	-	12.957,36	12.957,36	100,00

*Handwritten signatures and initials:*  
 - Top left: *Handwritten signature*  
 - Middle left: *Handwritten signature*  
 - Bottom left: *Handwritten signature*  
 - Far left: *Handwritten signature*

ITEM	DISCRIMINAÇÃO	Unid.	QUANT.	VALOR (R\$) MO. + MAT.	TOTAL	QUANTIDADE			VALORES			% EXECUTADO ACUMULADO	
						MEDIDO NO PERÍODO	MEDIDO ANTERIOR	MEDIDO ACUMULADO	MEDIDO NO PERÍODO	MEDIDO ANTERIOR	MEDIDO ACUMULADO		
5.42	TUBO PVC, SERIE NORMAL, ESGOTO PREDIAL, DN 40 MM, FORNECIDO E INSTALADO EM RAMAL DE DESCARGA OU RAMAL DE ESGOTO SANITÁRIO, AF 12/2014	m	726,40	22,00	15.980,80	-	726,40	726,40	22,00	-	15.980,80	100,00	
5.43	TUBO PVC, SERIE NORMAL, ESGOTO PREDIAL, DN 50 MM, FORNECIDO E INSTALADO EM RAMAL DE DESCARGA OU RAMAL DE ESGOTO SANITÁRIO, AF 12/2014	m	929,70	33,60	31.237,92	-	929,70	929,70	33,60	-	31.237,92	100,00	
5.44	TUBO PVC, SERIE NORMAL, ESGOTO PREDIAL, DN 75 MM, FORNECIDO E INSTALADO EM RAMAL DE DESCARGA OU RAMAL DE ESGOTO SANITÁRIO, AF 12/2014	m	156,40	51,30	8.023,32	27,40	129,00	156,40	51,30	1.405,62	6.617,70	8.023,32	100,00
5.45	TE, PVC, SERIE NORMAL, ESGOTO PREDIAL, DN 40 X 40 MM, JUNTA SOLDADVEL, FORNECIDO E INSTALADO EM RAMAL DE DESCARGA OU RAMAL DE ESGOTO SANITÁRIO, AF 12/2014	Unid.	11,00	14,07	154,77	-	11,00	11,00	14,07	-	154,77	154,77	100,00
5.46	TE, PVC, SERIE NORMAL, ESGOTO PREDIAL, DN 100 X 100 MM, JUNTA ELASTICA, FORNECIDO E INSTALADO EM RAMAL DE DESCARGA OU RAMAL DE ESGOTO SANITÁRIO, AF 12/2014	Unid.	38,00	47,78	1.815,64	-	38,00	38,00	47,78	-	1.815,64	1.815,64	100,00
5.47	TE, PVC, SERIE NORMAL, ESGOTO PREDIAL, DN 50 X 50 MM, JUNTA ELASTICA, FORNECIDO E INSTALADO EM RAMAL DE DESCARGA OU RAMAL DE ESGOTO SANITÁRIO, AF 12/2014	Unid.	10,00	23,18	231,80	-	10,00	10,00	23,18	-	231,80	231,80	100,00
5.48	TE, PVC, SERIE NORMAL, ESGOTO PREDIAL, DN 75 X 75 MM, JUNTA ELASTICA, FORNECIDO E INSTALADO EM RAMAL DE DESCARGA OU RAMAL DE ESGOTO SANITÁRIO, AF 12/2014	Unid.	7,00	38,17	274,19	-	7,00	7,00	38,17	-	274,19	274,19	100,00
5.49	BUCHA DE REDUÇÃO, PVC, SOLDADVEL, DN 40MM X 20MM, INSTALADO EM RAMAL OU SUB-RAMAL DE ÁGUA - FORNECIMENTO E INSTALAÇÃO, AF 03/2015	Unid.	95,00	10,43	990,85	34,00	61,00	95,00	10,43	354,62	636,23	990,85	100,00
5.55	Colha de alumínio (temperos, 0,7 mm, desmontável/montar, 90,cm) - contêchido	m	119,30	142,77	17.032,46	-	119,30	119,30	142,77	-	17.032,46	17.032,46	100,00
5.63	REGISTRO DE GAVEIA BRUTO, LATÃO, ROSCÁVEL, 1/2", INSTALADO EM RESERVAÇÃO DE ÁGUA DE EDIFICAÇÃO QUE POSSUA RESERVATÓRIO DE FIBRA/FRANCIMENTO FORNECIMENTO E INSTALAÇÃO, AF 06/2016	Unid.	26,00	96,11	2.498,86	26,00	26,00	26,00	96,11	2.498,86	-	2.498,86	100,00
5.64	REGISTRO DE GAVEIA BRUTO, LATÃO, ROSCÁVEL, 3/4" - FORNECIMENTO E INSTALAÇÃO, AF 08/2021	Unid.	107,00	36,03	3.855,21	16,00	91,00	107,00	36,03	576,48	3.278,73	3.855,21	100,00
5.65	REGISTRO DE GAVEIA BRUTO, LATÃO, ROSCÁVEL, 3/4" - COM ACABAMENTO E CANOPLA CROMADOS, FORNECIDO E INSTALADO EM RAMAL DE ÁGUA, AF 12/2014	Unid.	16,00	85,50	1.368,00	-	5,00	5,00	85,50	-	427,50	427,50	31,25
5.68	Isolante redondo 90 PVC rígido soldavel 25mmx20mm	Unid.	69,00	15,23	1.050,87	23,00	46,00	69,00	15,23	350,29	700,58	1.050,87	100,00
5.71	Bucha Red. soldavel c/curva 32x25mm	Unid.	12,00	10,66	127,92	4,00	8,00	12,00	10,66	42,64	85,28	127,92	100,00
5.72	Bucha red. soldavel c/curva 40x32mm	Unid.	6,00	11,78	70,68	2,00	4,00	6,00	11,78	23,56	47,12	70,68	100,00
5.73	Bucha Red. soldavel c/curva 50x40mm	Unid.	3,00	13,58	40,74	1,00	2,00	3,00	13,58	13,58	27,16	40,74	100,00
5.74	Bucha Red. soldavel c/curva 60x50mm	Unid.	17,00	17,56	298,52	7,00	10,00	17,00	17,56	122,92	175,60	298,52	100,00
5.75	Bucha Red. soldavel c/curva 75x60mm	Unid.	5,00	24,77	123,85	2,00	3,00	5,00	24,77	49,54	74,31	123,85	100,00
5.76	Bucha Red. soldavel c/curva 85x75mm	Unid.	2,00	25,82	51,64	1,00	1,00	2,00	25,82	25,82	25,82	25,82	100,00
5.77	Bucha Red. soldavel Longa 60x40mm	Unid.	1,00	25,00	25,00	-	1,00	1,00	25,00	-	25,00	25,00	100,00
5.78	Bucha red. soldavel Longa 60x50mm	Unid.	4,00	26,02	104,08	1,00	3,00	4,00	26,02	26,02	78,06	104,08	100,00
5.80	Bucha Red. soldavel Longa 75x50mm	Unid.	1,00	23,43	23,43	-	1,00	1,00	23,43	-	23,43	23,43	100,00
5.81	Bucha Red. soldavel Longa 85x60mm	Unid.	7,00	30,10	210,70	2,00	5,00	7,00	30,10	60,20	150,50	210,70	100,00
5.82	LTV A, PVC, SOLDADVEL, DN 75MM, INSTALADO EM RAMAL OU SUB-RAMAL DE ÁGUA - FORNECIMENTO E INSTALAÇÃO, AF 12/2014	Unid.	4,00	7,35	29,40	2,00	2,00	4,00	7,35	14,70	14,70	29,40	100,00
5.83	LTV A DE REDUÇÃO, PVC, SOLDADVEL, DN 40MM X 32MM, INSTALADO EM RAMAL OU SUB-RAMAL DE ÁGUA - FORNECIMENTO E INSTALAÇÃO, AF 12/2014	Unid.	1,00	14,03	14,03	-	1,00	1,00	14,03	-	14,03	14,03	100,00
5.84	LTV A, PVC, SOLDADVEL, DN 32MM, INSTALADO EM RAMAL OU SUB-RAMAL DE ÁGUA - FORNECIMENTO E INSTALAÇÃO, AF 12/2014	Unid.	1,00	10,38	10,38	-	1,00	1,00	10,38	-	10,38	10,38	100,00
5.85	LTV A, PVC, SOLDADVEL, DN 50MM, INSTALADO EM RAMAL OU SUB-RAMAL DE ÁGUA - FORNECIMENTO E INSTALAÇÃO, AF 12/2014	Unid.	18,00	13,70	246,60	8,00	10,00	18,00	13,70	109,60	137,00	246,60	100,00
5.86	LTV A, PVC, SOLDADVEL, DN 60MM, INSTALADO EM RAMAL OU SUB-RAMAL DE ÁGUA - FORNECIMENTO E INSTALAÇÃO, AF 12/2014	Unid.	11,00	26,22	288,42	4,00	7,00	11,00	26,22	104,88	183,54	288,42	100,00
5.87	LTV A, PVC, SOLDADVEL, DN 75MM, INSTALADO EM RAMAL OU SUB-RAMAL DE ÁGUA - FORNECIMENTO E INSTALAÇÃO, AF 12/2014	Unid.	1,00	43,35	43,35	-	1,00	1,00	43,35	-	43,35	43,35	100,00
5.88	CURVA 90 GRAUS, PVC, SOLDADVEL, DN 32MM, INSTALADO EM RAMAL OU SUB-RAMAL DE ÁGUA - FORNECIMENTO E INSTALAÇÃO, AF 12/2014	Unid.	3,00	13,02	39,06	2,00	1,00	3,00	13,02	26,04	13,02	39,06	100,00
5.89	CURVA 90 GRAUS, PVC, SOLDADVEL, DN 32MM, INSTALADO EM RAMAL OU SUB-RAMAL DE ÁGUA - FORNECIMENTO E INSTALAÇÃO, AF 12/2014	Unid.	12,00	20,51	246,12	3,00	9,00	12,00	20,51	61,53	184,59	246,12	100,00
5.90	CURVA 90 GRAUS, PVC, SOLDADVEL, DN 50MM, INSTALADO EM RAMAL OU SUB-RAMAL DE ÁGUA - FORNECIMENTO E INSTALAÇÃO, AF 12/2014	Unid.	11,00	19,41	213,51	3,00	8,00	11,00	19,41	58,23	155,28	213,51	100,00
5.91	FORNECIMENTO E INSTALAÇÃO, AF 12/2014	Unid.	17,00	64,68	1.099,56	6,00	11,00	17,00	64,68	389,08	711,48	1.099,56	100,00

*Handwritten signatures and initials:*  
 - Top left: *Handwritten signature*  
 - Middle left: *Handwritten signature*  
 - Bottom left: *Handwritten signature*  
 - Far left: *Handwritten signature*

ITEM	DISCRIMINAÇÃO	Unid.	QUANT.	PREVISTO		MÉDIOS						% EXECUTADO ACUMULADO	
				VALOR (R\$) MO. + MAT.	TOTAL	QUANTIDADE			VALORES				
						MEDIDO NO PERÍODO	MEDIDO ANTERIOR	MEDIDO ACUMULADO	VALOR (R\$) MO. + MAT.	MEDIDO NO PERÍODO	MEDIDO ANTERIOR		MEDIDO ACUMULADO
5.92	CURVA 90 GRAUS. PVC. SOLDÁVEL. DN 75MM. INSTALADO EM PRUMADA DE ÁGUA - FORNECIMENTO E INSTALAÇÃO. AF 12/2014	Unid	4,00	92,17	368,68	2,00	2,00	4,00	92,17	184,34	184,34	368,68	100,00
5.93	CURVA 90 GRAUS. PVC. SOLDÁVEL. DN 85MM. INSTALADO EM PRUMADA DE ÁGUA - FORNECIMENTO E INSTALAÇÃO. AF 12/2014	Unid	2,00	127,76	255,52	1,00	1,00	2,00	127,76	127,76	127,76	255,52	100,00
5.94	JOELHO 45 GRAUS. PVC. SOLDÁVEL. DN 25MM. INSTALADO EM RAMAL OU SUB-RAMAL DE ÁGUA - FORNECIMENTO E INSTALAÇÃO. AF 12/2014	Unid	1,00	10,76	10,76	-	1,00	1,00	10,76	-	10,76	10,76	100,00
5.95	JOELHO 90 GRAUS. PVC. SOLDÁVEL. DN 32MM. INSTALADO EM RAMAL OU SUB-RAMAL DE ÁGUA - FORNECIMENTO E INSTALAÇÃO. AF 12/2014	Unid	1,00	13,62	13,62	-	1,00	1,00	13,62	-	13,62	13,62	100,00
5.96	JOELHO 90 GRAUS. PVC. SOLDÁVEL. DN 40MM. INSTALADO EM PRUMADA DE ÁGUA - FORNECIMENTO E INSTALAÇÃO. AF 12/2014	Unid	5,00	14,07	70,35	2,00	3,00	5,00	14,07	28,14	42,21	70,35	100,00
5.97	JOELHO 90 GRAUS. PVC. SOLDÁVEL. DN 50MM. INSTALADO EM PRUMADA DE ÁGUA - FORNECIMENTO E INSTALAÇÃO. AF 12/2014	Unid	70,00	16,88	1.181,60	19,00	51,00	70,00	16,88	320,72	860,88	1.181,60	100,00
5.98	REGISTRO DE PRESSÃO BRUTO. LATÃO. ROSCÁVEL. 3/4". COM ACABAMENTO E CANOPLA. CROMADOS. FORNECIDO E INSTALADO EM RAMAL DE ÁGUA. AF 12/2014	Unid	6,00	81,25	487,50	-	6,00	6,00	81,25	-	487,50	487,50	100,00
5.99	TUBO. PVC. SOLDÁVEL. DN 32MM. INSTALADO EM RAMAL OU SUB-RAMAL DE ÁGUA - FORNECIMENTO E INSTALAÇÃO. AF 12/2014	m	73,40	34,02	2.497,07	15,10	58,30	73,40	34,02	513,70	1.983,37	2.497,07	100,00
5.100	TUBO. PVC. SOLDÁVEL. DN 40MM. INSTALADO EM PRUMADA DE ÁGUA - FORNECIMENTO E INSTALAÇÃO. AF 12/2014	m	38,80	19,58	759,70	15,30	23,50	38,80	19,58	299,57	460,13	759,70	100,00
5.101	TUBO. PVC. SOLDÁVEL. DN 50MM. INSTALADO EM PRUMADA DE ÁGUA - FORNECIMENTO E INSTALAÇÃO. AF 12/2014	m	332,10	22,53	7.482,21	88,60	243,50	332,10	22,53	1.996,16	5.486,06	7.482,21	100,00
5.102	TUBO. PVC. SOLDÁVEL. DN 60MM. INSTALADO EM PRUMADA DE ÁGUA - FORNECIMENTO E INSTALAÇÃO. AF 12/2014	m	170,20	37,28	6.345,06	63,50	106,70	170,20	37,28	2.367,28	3.977,78	6.345,06	100,00
5.103	TUBO. PVC. SOLDÁVEL. DN 75MM. INSTALADO EM PRUMADA DE ÁGUA - FORNECIMENTO E INSTALAÇÃO. AF 12/2014	m	39,00	61,78	2.409,42	18,40	20,60	39,00	61,78	1.196,75	1.272,67	2.409,42	100,00
5.104	TUBO. PVC. SOLDÁVEL. DN 85MM. INSTALADO EM PRUMADA DE ÁGUA - FORNECIMENTO E INSTALAÇÃO. AF 12/2014	m	9,70	76,80	745,93	4,70	5,00	9,70	76,80	361,43	384,50	745,93	100,00
5.105	TE. PVC. SOLDÁVEL. DN 13MM. INSTALADO EM RAMAL OU SUB-RAMAL DE ÁGUA - FORNECIMENTO E INSTALAÇÃO. AF 12/2014	Unid	7,00	20,31	142,17	2,00	5,00	7,00	20,31	40,62	101,55	142,17	100,00
5.106	TE. PVC. SOLDÁVEL. DN 40MM. INSTALADO EM PRUMADA DE ÁGUA - FORNECIMENTO E INSTALAÇÃO. AF 12/2014	Unid	1,00	22,23	22,23	-	1,00	1,00	22,23	-	22,23	22,23	100,00
5.107	TE. PVC. SOLDÁVEL. DN 50MM. INSTALADO EM PRUMADA DE ÁGUA - FORNECIMENTO E INSTALAÇÃO. AF 12/2014	Unid	30,00	26,81	804,30	13,00	17,00	30,00	26,81	348,53	455,77	804,30	100,00
5.108	TE. PVC. SOLDÁVEL. DN 60MM. INSTALADO EM PRUMADA DE ÁGUA - FORNECIMENTO E INSTALAÇÃO. AF 12/2014	Unid	11,00	58,70	645,70	3,00	8,00	11,00	58,70	176,10	469,60	645,70	100,00
5.109	TE. PVC. SOLDÁVEL. DN 75MM. INSTALADO EM PRUMADA DE ÁGUA - FORNECIMENTO E INSTALAÇÃO. AF 12/2014	Unid	10,00	109,06	1.090,60	5,00	5,00	10,00	109,06	545,30	545,30	1.090,60	100,00
5.110	TE. PVC. SOLDÁVEL. DN 85MM. INSTALADO EM PRUMADA DE ÁGUA - FORNECIMENTO E INSTALAÇÃO. AF 12/2014	Unid	5,00	167,67	838,35	2,00	3,00	5,00	167,67	335,34	503,01	838,35	100,00
5.111	TE DE REDUÇÃO. PVC. SOLDÁVEL. DN 25MM X 25MM. INSTALADO EM PRUMADA DE ÁGUA - FORNECIMENTO E INSTALAÇÃO. AF 12/2014	Unid	5,00	16,33	81,65	2,00	3,00	5,00	16,33	32,66	48,99	81,65	100,00
5.112	TE DE REDUÇÃO. PVC. SOLDÁVEL. DN 75MM X 60MM. INSTALADO EM PRUMADA DE ÁGUA - FORNECIMENTO E INSTALAÇÃO. AF 12/2014	Unid	1,00	93,88	93,88	-	1,00	1,00	93,88	-	93,88	93,88	100,00
5.113	TE DE REDUÇÃO. PVC. SOLDÁVEL. DN 85MM X 60MM. INSTALADO EM PRUMADA DE ÁGUA - FORNECIMENTO E INSTALAÇÃO. AF 12/2014	Unid	2,00	136,60	273,20	1,00	1,00	2,00	136,60	-	136,60	273,20	100,00
5.114	JOELHO 90 GRAUS COM BUCHA DE LATÃO. PVC. SOLDÁVEL. DN 25MM X 3/4 AF 12/2014	Unid	12,00	19,00	228,00	-	12,00	12,00	19,00	-	228,00	228,00	100,00
5.115	JOELHO 90 GRAUS COM BUCHA DE LATÃO. PVC. SOLDÁVEL. DN 25MM X 1/2 AF 12/2014	Unid	41,00	17,37	712,17	-	41,00	41,00	17,37	-	712,17	712,17	100,00
5.116	TE COM BUCHA DE LATÃO NA BOLSA CENTRAL. PVC. SOLDÁVEL. DN 25MM X 1/2. INSTALADO EM RAMAL OU SUB-RAMAL DE ÁGUA - FORNECIMENTO E INSTALAÇÃO AF 12/2014	Unid	54,00	24,40	1.317,60	-	54,00	54,00	24,40	-	1.317,60	1.317,60	100,00
5.117	Caixa d'água polietileno 10.000L	Unid	1,00	4.504,91	4.504,91	-	1,00	1,00	4.504,91	-	4.504,91	4.504,91	100,00
5.118	Caixa d'água polietileno 15.000L	Unid	1,00	5.833,88	5.833,88	-	1,00	1,00	5.833,88	-	5.833,88	5.833,88	100,00
5.127	JUNÇÃO SIMPLES. PVC. SERIE R. ÁGUA PLUVIAL. DN 150 X 150 MM. JUNTA ELÁSTICA. FORNECIDO E INSTALADO EM CONDUTORES VERTICAIS DE ÁGUAS PLUVIAIS. AF 12/2014	Unid	25,00	281,50	7.037,50	-	25,00	25,00	281,50	-	7.037,50	7.037,50	100,00
5.128	TUBO PVC. SERIE R. ÁGUA PLUVIAL. DN 150 MM. FORNECIDO E INSTALADO EM CONDUTORES VERTICAIS DE ÁGUAS PLUVIAIS. AF 12/2014	M	162,50	112,76	18.323,50	-	162,50	162,50	112,76	-	18.323,50	18.323,50	100,00









ITEM	DISCRIMINAÇÃO	Unid.	QUANT.	VALOR (R\$) M.O. + MAT.	TOTAL	QUANTIDADE			MEDIDOS			% EXECUTADO ACUMULADO	
						MEDIDO NO PERÍODO	MEDIDO ANTERIOR	MEDIDO ACUMULADO	VALOR (R\$) M.O. + MAT.	MEDIDO NO PERÍODO	MEDIDO ANTERIOR		MEDIDO ACUMULADO
5.129	JOELHO 45 GRAUS PVC. SERIE R. ÁGUA PLUVIAL. DN 150 MM. JUNTA ELÁSTICA. FORNECIDO E INSTALADO EM CONDUTORES VERTICAIS DE ÁGUAS PLUVIAIS. AF 12/2014	Unid.	50,00	133,46	6.673,00	-	50,00	50,00	133,46	-	6.673,00	6.673,00	100,00
5.130	LUVÁ DE CORRER. PVC. SERIE R. ÁGUA PLUVIAL. DN 150 MM. JUNTA ELÁSTICA. FORNECIDO E INSTALADO EM CONDUTORES VERTICAIS DE ÁGUAS PLUVIAIS. AF 12/2014	Unid.	6,00	134,71	808,26	-	6,00	6,00	134,71	-	808,26	808,26	100,00
5.131 (*)	FURO EM CONCRETO PARA DIÁMETROS MAIORES QUE 75 MM. AF 05/2015	Unid.	336,00	131,85	44.301,60	-	336,00	336,00	131,85	-	44.301,60	44.301,60	100,00
5.132 (*)	CAIXA ENFERADA HIDRÁULICA RETANGULAR EM ALVENARIA COM TITULOS CERÂMICOS MACIÇOS. DIMENSÕES INTERNAS: 0,4X0,4X0,4 M PARA REDE DE ESGOTO. AF 12/2014	Unid.	24,00	375,20	9.004,80	-	24,00	24,00	375,20	-	9.004,80	9.004,80	100,00
5.133 (*)	TUBO CPVC. SOLDÁVEL. DN 42MM. INSTALADO EM PRLUMADA DE ÁGUA FORNECIDO E INSTALADO. AF 12/2014	M	150,00	91,80	13.770,00	-	150,00	150,00	91,80	-	13.770,00	13.770,00	100,00
5.134 (*)	TUBO CPVC. SOLDÁVEL. DN 22MM. INSTALADO EM RAMAL DE DISTRIBUIÇÃO DE ÁGUA. FORNECIDO E INSTALADO. AF 12/2014	M	320,00	38,17	12.214,40	-	320,00	320,00	38,17	-	12.214,40	12.214,40	100,00
5.135 (*)	JOELHO 90 GRAUS CPVC. SOLDÁVEL. DN 22MM. INSTALADO EM RAMAL OU SUB-RAMAL DE ÁGUA. FORNECIDO E INSTALADO. AF 12/2014	Unid.	80,00	14,98	1.198,40	-	80,00	80,00	14,98	-	1.198,40	1.198,40	100,00
5.136 (*)	JOELHO 45 GRAUS CPVC. SOLDÁVEL. DN 22MM. INSTALADO EM RAMAL OU SUB-RAMAL DE ÁGUA. FORNECIDO E INSTALADO. AF 12/2014	Unid.	20,00	16,90	338,00	-	20,00	20,00	16,90	-	338,00	338,00	100,00
5.137 (*)	JOELHO DE TRANSIÇÃO 90 GRAUS CPVC. SOLDÁVEL. DN 22MM X 1/2". INSTALADO EM RAMAL OU SUB-RAMAL DE ÁGUA - FORNECIDO E INSTALADO. AF 12/2014	Unid.	36,00	26,66	959,76	-	36,00	36,00	26,66	-	959,76	959,76	100,00
5.138 (*)	CONECTOR CPVC. SOLDÁVEL. DN 22MM X 1/2". INSTALADO EM RAMAL DE DISTRIBUIÇÃO DE ÁGUA FORNECIDO E INSTALADO. AF 12/2014	Unid.	63,00	28,70	1.808,10	-	63,00	63,00	28,70	-	1.808,10	1.808,10	100,00
5.139 (*)	CURVA DE TRANSIÇÃO CPVC. SOLDÁVEL. DN 22MM. INSTALADO EM RAMAL OU SUB-RAMAL DE ÁGUA FORNECIDO E INSTALADO. AF 12/2014	Unid.	15,00	17,38	260,70	-	15,00	15,00	17,38	-	260,70	260,70	100,00
5.140 (*)	TE. CPVC. SOLDÁVEL. DN 22MM. INSTALADO EM RAMAL OU SUB-RAMAL DE ÁGUA - FORNECIDO E INSTALADO. AF 12/2014	Unid.	25,00	14,99	374,75	-	25,00	25,00	14,99	-	374,75	374,75	100,00
5.141 (*)	REGISTRO DE GAVETA BRUTO. LATÃO. ROSCÁVEL. 3/4". COM ACABAMENTO E CANOPLA CROMADOS - FORNECIDO E INSTALADO. AF 08/2021	Unid.	13,00	85,51	1.111,63	-	8,00	8,00	85,51	-	684,08	684,08	61,54
5.142 (*)	REGISTRO DE PRESSÃO BRUTO. LATÃO. ROSCÁVEL. 3/4". COM ACABAMENTO E CANOPLA CROMADOS - FORNECIDO E INSTALADO. AF 08/2021	Unid.	13,00	81,25	1.056,25	-	8,00	8,00	81,25	-	650,00	650,00	61,54
5.143 (*)	MISTURADOR MONOCOMANDO PARA CHUVEIRO. BARRA BRITA E ACABAMENTO CROMADO - FORNECIDO E INSTALADO. AF 08/2021	Unid.	26,00	603,64	15.694,64	-	18,00	18,00	603,64	-	10.865,52	10.865,52	69,23
6.0	SUB-TOTAL DO GRUPO				442.976,66				22.582,38		412.698,44	435.280,82	23.726,85
6.1	CAIXA RETANGULAR 4" X 2" ALTA (2,00 M DO PISO). PVC. INSTALADA EM PARDE-FORNECIDO E INSTALAÇÃO. AF 12/2015	Unid.	50,00	34,90	1.745,00	10,00	40,00	50,00	34,90	349,00	1.396,00	1.745,00	100,00
6.2	CAIXA RETANGULAR 4" X 2" MÉDIA (1,50 M DO PISO). PVC. INSTALADA EM PARDE-FORNECIDO E INSTALAÇÃO. AF 12/2015	Unid.	235,00	18,35	4.312,25	45,00	176,00	221,00	18,35	825,75	3.229,60	4.055,35	94,04
6.3	CAIXA RETANGULAR 4" X 2" BAIXA (0,30 M DO PISO). PVC. INSTALADA EM PARDE-FORNECIDO E INSTALAÇÃO. AF 12/2015	Unid.	960,00	12,15	11.664,00	175,00	679,00	854,00	12,15	2.126,25	8.249,85	10.376,10	88,96
6.44	ELETRODUTO FLEXÍVEL CORRUGADO. PEAD. DN 90 (3) - FORNECIDO E INSTALAÇÃO. AF 04/2016	M	160,00	22,81	3.649,60	-	-	-	22,81	-	-	-	0,00
6.45	ELETRODUTO FLEXÍVEL CORRUGADO. PEAD. DN 100 (4) - FORNECIDO E INSTALAÇÃO. AF 04/2016	M	80,00	29,45	2.356,00	-	80,00	80,00	29,45	-	2.356,00	2.356,00	100,00
8.0	SUB-TOTAL DO GRUPO				23.726,85				3.301,00		15.231,45	18.532,45	484.382,25
8.1	REVESTIMENTOS												
8.1	CHAPISCO APLICADO EM ALVENARIAS E ESTRUTURAS DE CONCRETO INTERNAS. COM COLHER DE PEDREIRO. ARGAMASSA TRACO 1:3 COM PREPARO MANUAL. AF 06/2014	M²	3.736,17	4,88	18.232,53	-	3.736,17	3.736,17	4,88	-	18.232,51	18.232,51	100,00
8.2	CHAPISCO APLICADO EM ALVENARIAS EM PRESEÇA DE VAZOS E ESTRUTURAS DE CONCRETO DE FACHADA. COM COLHER DE PEDREIRO. ARGAMASSA TRACO 1:3 COM PREPARO MANUAL. AF 06/2014	M²	3.067,59	7,60	23.313,66	-	2.981,30	2.981,30	7,60	-	22.657,88	22.657,88	97,19
8.3	MASSA ÚNICA PARA RECBIMENTO DE PINTURA. EM ARGAMASSA TRACO 1:2:8. PREPARO MECÂNICO COM BETONERA 400L. APLICADA MANUALMENTE EM FACES INTERNAS DE PAREDES. ESPESURA DE 20MM. COM EXECUÇÃO DE TALISCAS. AF 06/2014	M²	3.736,17	36,17	135.137,14	-	3.736,17	3.736,17	36,17	-	135.137,27	135.137,27	100,00
8.4	EMBOCO OU MASSA ÚNICA EM ARGAMASSA TRACO 1:2:8. PREPARO MECÂNICO COM BETONERA 400 L. APLICADA MANUALMENTE EM PAVOS DE FACHADA. COM PRESEÇA DE VAZOS. ESPESURA MAIOR OU IGUAL A 50 MM. AF 06/2014	M²	3.067,59	100,30	307.678,92	-	2.981,75	2.981,75	100,30	-	299.089,53	299.089,53	97,20
	SUB-TOTAL DO GRUPO				484.382,25				473.087,18		475.087,18	475.087,18	

*Handwritten signatures and initials:*  
 - Top left: *quads*  
 - Middle left: *WLD*  
 - Bottom left: *A =* followed by a signature, and *loislin* below it.  
 - Far right: *R...*



ITEM	DISCRIMINAÇÃO	Unid.	QUANT.	VALOR (R\$) MO. + MAT.	TOTAL	QUANTIDADE			VALORES			% EXECUTADO ACUMULADO	
						MEDIDO NO PERÍODO	MEDIDO ANTERIOR	MEDIDO ACUMULADO	VALOR (R\$) MO. + MAT.	MEDIDO NO PERÍODO	MEDIDO ANTERIOR		MEDIDO ACUMULADO
9.0	<b>PAVIMENTAÇÕES</b>												
9.9 (*)	ARMARÇAO DE LAJE DE UMA ESTRUTURA CONVENCIONAL DE CONCRETO ARMADO EM UM EDIFÍCIO DE MÚLTIPLOS PAVIMENTOS UTILIZANDO AÇO CA-50 DE 6,3 MM - MONTAGEM. AF 12/2015	KG	3.000,00	17,67	53.010,00	-	3.000,00	3.000,00	17,67	-	53.010,00	53.010,00	100,00
9.10 (*)	ARMARÇAO DE LAJE DE UMA ESTRUTURA CONVENCIONAL DE CONCRETO ARMADO EM UM EDIFÍCIO DE MÚLTIPLOS PAVIMENTOS UTILIZANDO AÇO CA-50 DE 8,0 MM - MONTAGEM. AF 12/2015	KG	2.000,00	17,03	34.060,00	-	2.000,00	2.000,00	17,03	-	34.060,00	34.060,00	100,00
9.11 (*)	ARMARÇAO DE LAJE DE UMA ESTRUTURA CONVENCIONAL DE CONCRETO ARMADO EM UM EDIFÍCIO DE MÚLTIPLOS PAVIMENTOS UTILIZANDO AÇO CA-50 DE 12,5 MM - MONTAGEM. AF 12/2015	KG	1.000,00	13,83	13.830,00	-	1.000,00	1.000,00	13,83	-	13.830,00	13.830,00	100,00
9.12 (*)	Armadura de tela aço soldada Q-138, malha 10x10cm, CA-60, Ø fio: 4,2mm, largura: 2,45 - 2,2kg/m²	KG	9.700,00	7,37	71.489,00	-	9.700,00	9.700,00	7,37	-	71.489,00	71.489,00	100,00
9.13 (*)	CONTRAPISO EM ARGAMASSA TRAÇÃO 1:4 (CIMENTO E AREIA), PREPARO MECÂNICO COM BETONTEIRA 400 L, APLICAÇÃO EM ÁREAS SECAS SOBRE LAJE, ADERIDO, ACABAMENTO NÃO REFORÇADO, ESPESURA 3CM. AF 07/2021	M²	2.062,07	31,38	64.699,92	-	-	-	31,38	-	-	-	0,00
9.15 (*)	COMPACTAÇÃO MECÂNICA DE SOLO PARA EXECUÇÃO DE RADIER, PISO DE CONCRETO OU LAJE SOBRE SOLO, COM COMPACTADOR DE SOLOS A PERCUSSÃO. AF 09/2021	M²	1.300,00	3,39	4.407,00	-	1.300,00	1.300,00	3,39	-	4.407,00	4.407,00	100,00
9.16 (*)	ATERRO MANUAL DE VALAS COM AREIA PARA ATERRO E COMPACTAÇÃO MECANIZADA. AF 05/2016	M³	260,00	121,30	31.539,04	-	260,00	260,00	121,30	-	31.539,04	31.539,04	100,00
<b>TOTAL GERAL</b>					<b>273.034,96</b>					<b>25.883,38</b>	<b>208.335,04</b>	<b>208.335,04</b>	

(\*) - Item não previsto na planilha original

1) Os valores do orçamento previsto foram retirados dos referenciais de preço da DEINFRA (Janeiro/2018), SINAPI (Dezembro/2021), Catálogo de Referência (PPDI) (Dezembro/2015)

*Beatrix B. Bessa May*  
 Cristleia Coan Böger May  
 Engenheira Civil  
 CREA/SC 087159-0

*Adriano Bessik Ferrnholz*

*Beatrix B. Bessa May*

Obs: Medição referente aos serviços prestados pela empresa M8 Construções Ltda

Brasão do Norte, 26 de Abril de 2024

*Wilhlon M. Bussola*  
 064.976.589-92

*Carlos Becker Forzazza*  
 511.953.569-00

*Jererson Ventemari*  
 029223149-99

*Luiz Carlos Forzazza*  
 313.413.829-34

*Luiz Carlos Forzazza*  
 559.211.20.00

*Maurício S. Brunato*  
 021.006.649-05